



Obentürschließer, innen

Türdrücker, innen

Stangenscharnier

**Fire  
Resistance  
90 Min.**



**Fire  
Resistance  
30 Min.**



**Smoke  
Protection  
min leakage**



**Material  
+ Decor  
A2 Class**

# PRIODOOR RTH

## Revisionsöffnungsverschluss

Universell einsetzbarer, rauchdichter Revisionsöffnungsverschluss zur Montage in Massiv- und GKF-Schachtwänden. Der einflügelige Revisionsabschluss eignet sich als großformatiger Abschluss von Revisionsöffnungen in feuerwiderstandsfähigen Installationsschächten und bietet somit die Möglichkeit einer bestmöglichen Zugänglichkeit der technischen Installationen. Die Anforderung an Revisionsabschlüsse gemäß Muster-Hochhaus-Richtlinie hinsichtlich Feuerwiderstandsfähigkeit, Rauchdichtigkeit und Selbstschließung werden erfüllt.

## Funktion

- Feuerwiderstandsfähigkeit 30 oder 90 Minuten, feuerhemmend/feuerbeständig
- Einhaltung der max. Temperaturerhöhung gemäß DIN 4102 Teil11 – 180 K
- Rauchdicht
- Selbstschließend
- Geprüft Brand von innen und außen
- Nichtbrennbar inkl. Dekoroberfläche A2 - s1, d0
- Schalldämm-Maß größenabhängig bis zu 37 dB

## Aufbau

- Einflügliger Revisionsöffnungsverschluss
- Mit Obentürschließer innenliegend, gemäß Zusatzanforderung aus der Muster-Hochhaus-Richtlinie (MHHR)
- Öffnungswinkel bis zu 120°
- Profilhalbzylinder, flächenbündig eingelassen – von außen abschließbar
- Stangenscharnier in Edelstahl
- Türanschlag DIN rechts
- Umlaufende Blockzarge

## Materialgüte

- Nichtbrennbare Platte mit Oberflächenbeschichtung, Klassifizierung A2 – s1, d0
- Standardoberfläche Schichtstoff
- Standardfarbe lichtgrau – ähnlich RAL 7035, Kanten und Fasen dunkel abgesetzt

## Montage

- Flächenbündige Montage
- Mittiger Einbau
- Vorgesetzter Einbau in Massivwände
- Einbau in Massivwände
- Einbau in GKF-Schachtwände
- Fußbodengleicher oder erhöhter Einbau
- Montagefertig ab Werk
- Vorgezogene Montage (max. 20 mm) zum Herstellen einer einheitlichen Putzfläche

## Lieferumfang

- PRIODOOR RTH als Bausatz
- Handschlaufe, schwarz

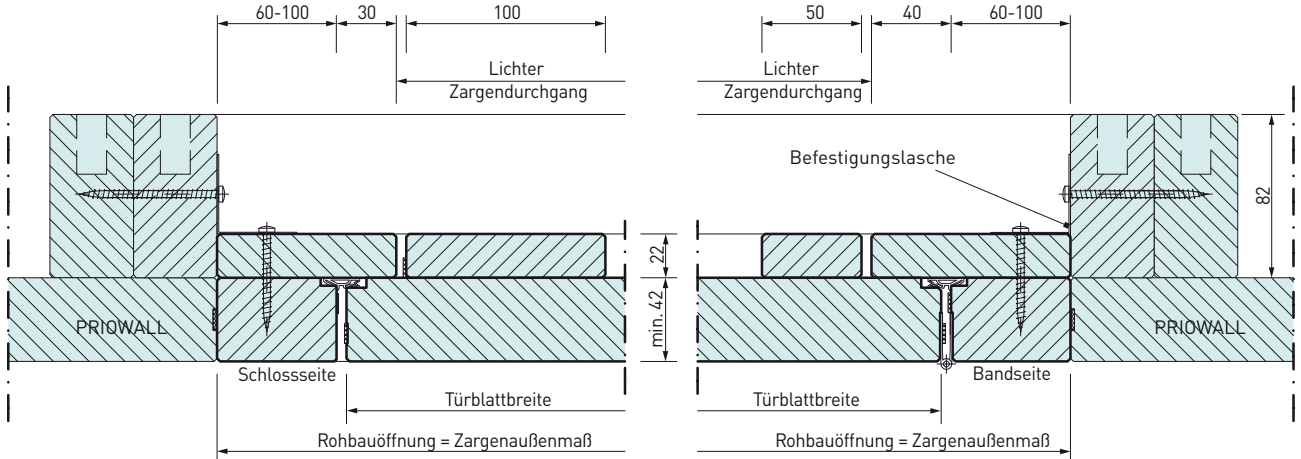
## Optionen

- Verschiedene PRIORIT Oberflächen
- Grundierfolie, bauseitiger Anstrich möglich
- Aludekor

Einbau in Wandsystem PRIOWALL

Flächenbündiger Einbau

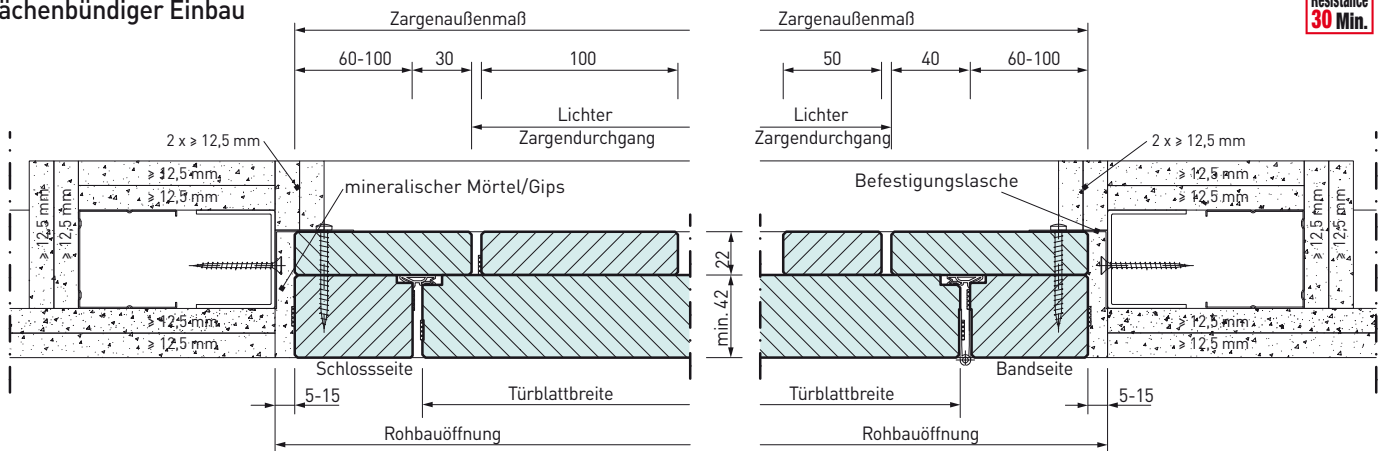
Fire Resistance 30 Min. Fire Resistance 90 Min.



Einbau in Schachtwand GKF

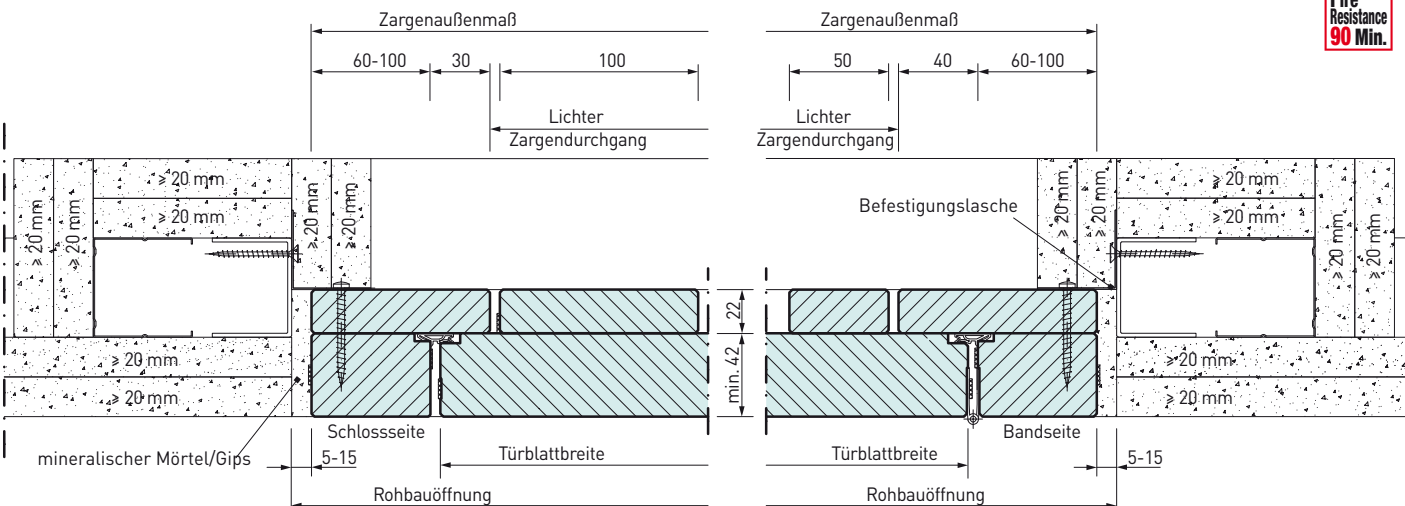
Flächenbündiger Einbau

Fire Resistance 30 Min.



Flächenbündiger Einbau

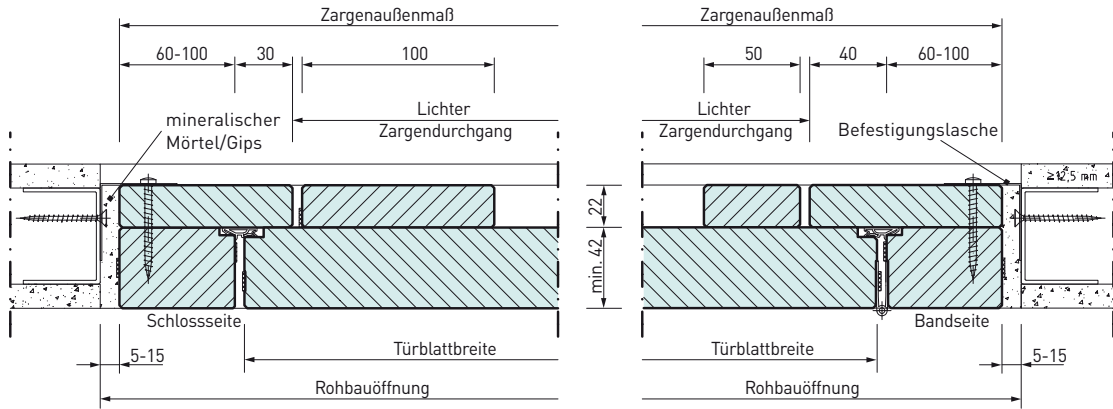
Fire Resistance 90 Min.



Einbau in Leichtbauwand GKF

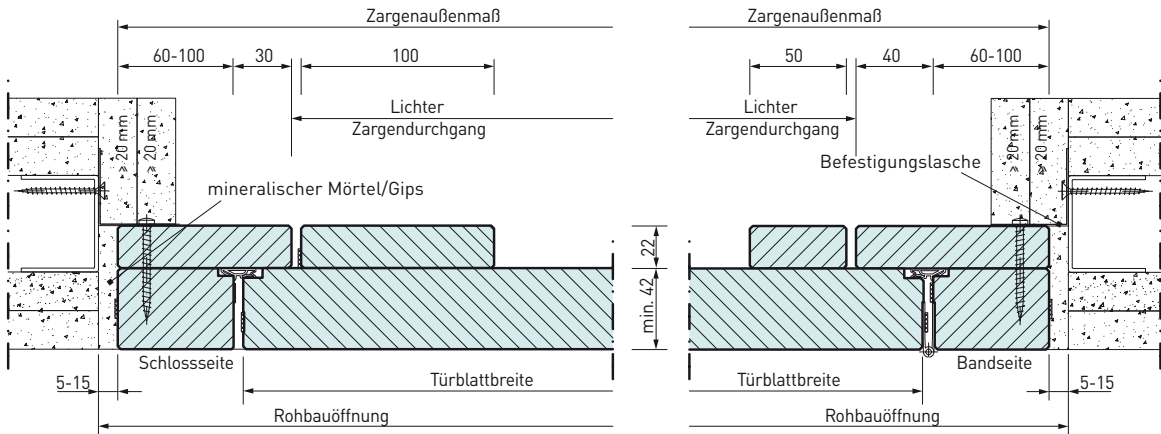
Flächenbündiger Einbau

Fire Resistance  
30 Min.



Flächenbündiger Einbau

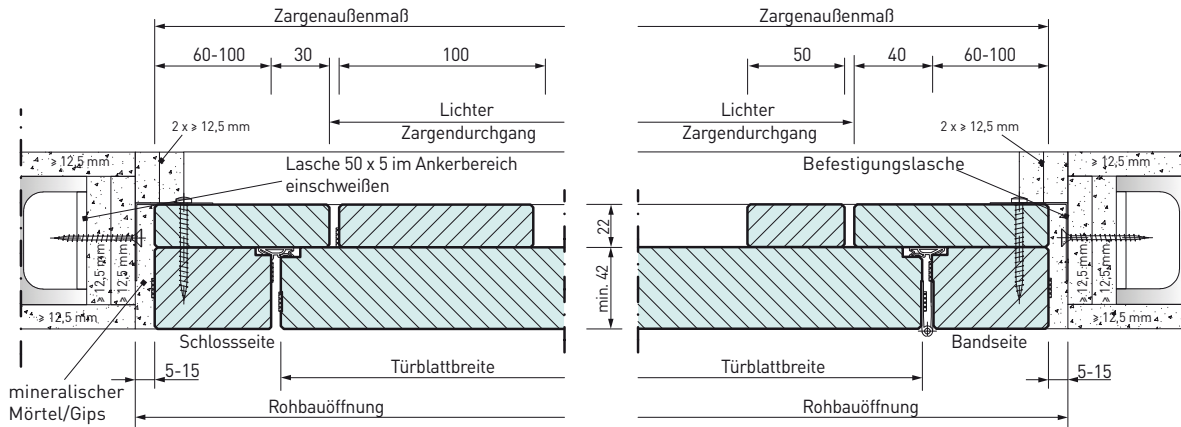
Fire Resistance  
90 Min.



Anschluss an bekleidetes Stahlbauteil als Bestandteil des Installationsschachtes

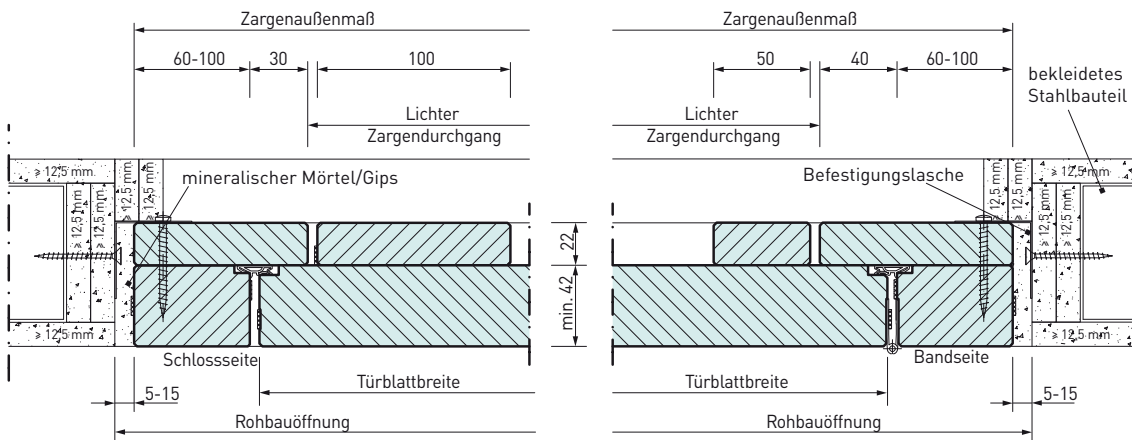
Flächenbündiger Einbau

Fire Resistance 30 Min.



Flächenbündiger Einbau

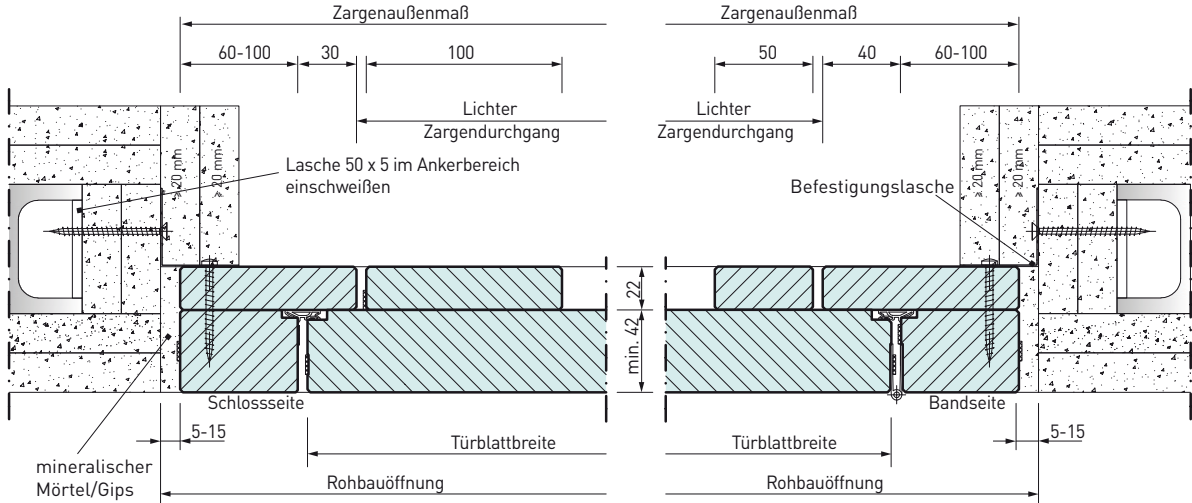
Fire Resistance 30 Min.



Anschluss an bekleidetes Stahlbauteil als Bestandteil des Installationsschachtes

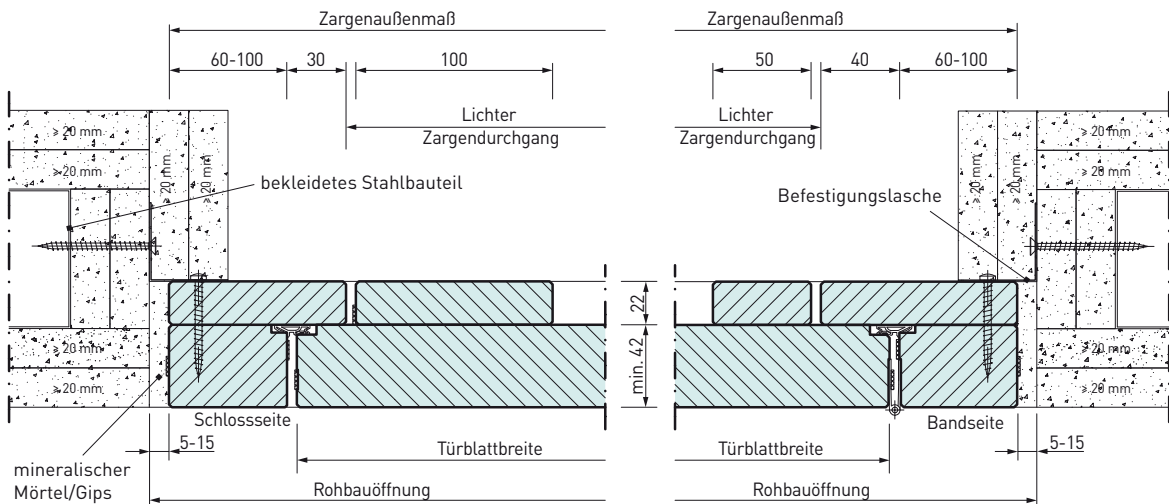
Flächenbündiger Einbau

Fire Resistance  
90 Min.



Flächenbündiger Einbau

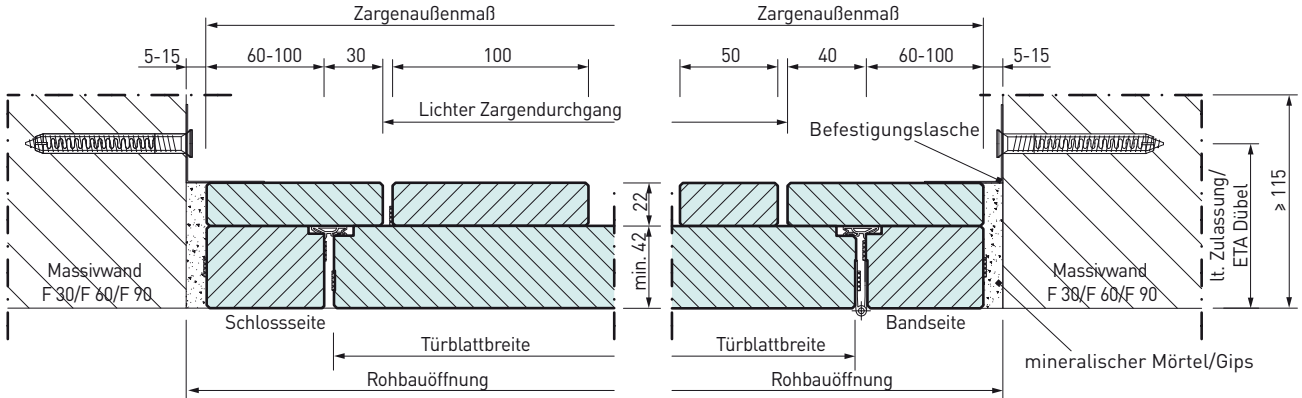
Fire Resistance  
90 Min.



Einbau in Massivwand

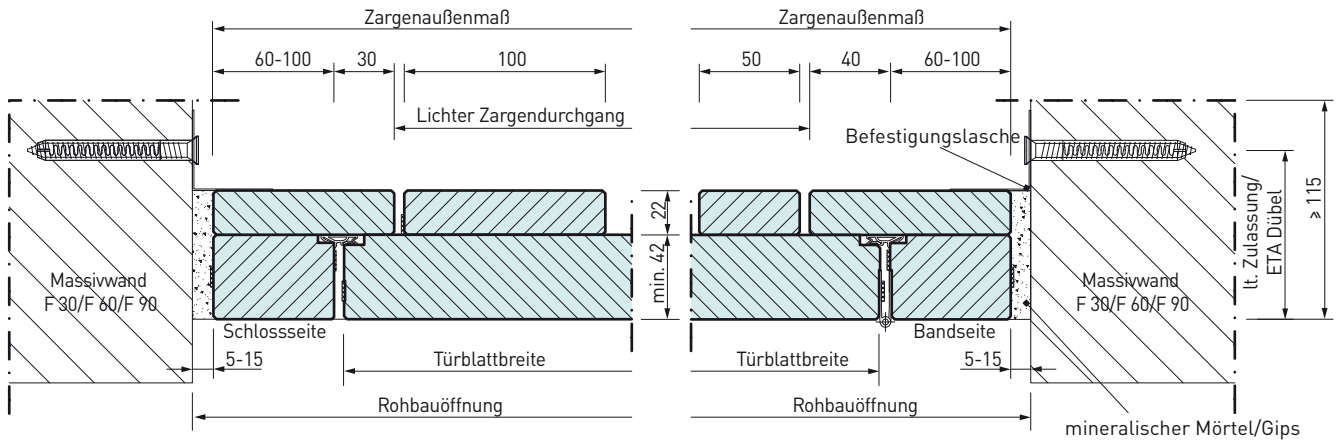
Flächenbündiger Einbau

Fire Resistance 30 Min. Fire Resistance 90 Min.



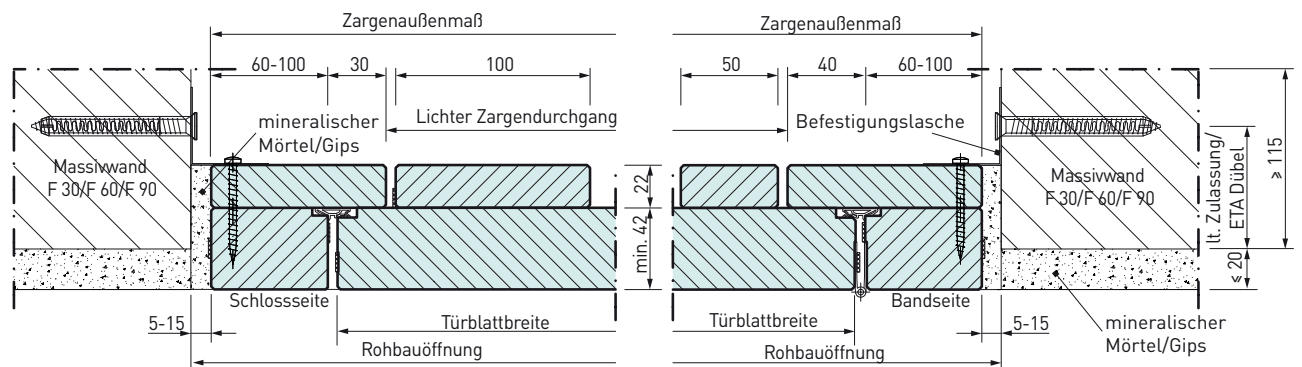
Zurückgesetzter Einbau

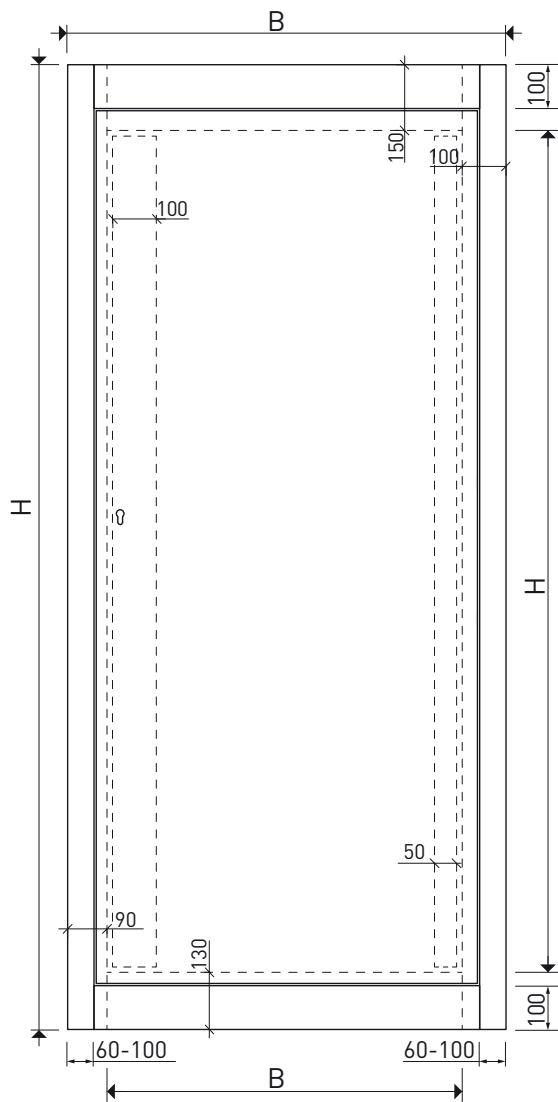
Fire Resistance 30 Min. Fire Resistance 90 Min.



Vorgesetzter Einbau

Fire Resistance 30 Min. Fire Resistance 90 Min.





Außenmaß
 Innenmaß  
 Angaben in mm

Art.	H x B x T mm	H x B x T mm	H x B mm	kg	DIN
------	--------------	--------------	----------	----	-----

**Individuelle Maßanfertigung: Außenmaß Höhe 600 - 2200 mm x Breite 600 - 1000 mm**

**Feuerwiderstandsfähigkeit 30 Minuten**

RTH31-080-080	800 x 800 x 64	520 x 610 x 64	820 x 820	62	R/L <sup>1</sup>
RTH31-150-080	1500 x 800 x 64	1220 x 610 x 64	1520 x 820	110	R/L <sup>1</sup>
RTH31-210-090	2100 x 900 x 64	1820 x 710 x 64	2120 x 920	168	R/L <sup>1</sup>

**Feuerwiderstandsfähigkeit 90 Minuten**

RTH91-080-080	800 x 800 x 64	520 x 610 x 64	820 x 820	62	R/L <sup>1</sup>
RTH91-150-080	1500 x 800 x 64	1220 x 610 x 64	1520 x 820	110	R/L <sup>1</sup>
RTH91-210-090	2100 x 900 x 64	1820 x 710 x 64	2120 x 920	168	R/L <sup>1</sup>

Baurichtmaß
 Türanschlag



Art.	Zubehör
RTH-BS	Befestigungsmaterial für PRIODOOR RTH
DZ-Panik-E <sup>2)</sup>	Automatik-Mehrfachverriegelung mit Panikfunktion E
E.P.E.8858	Magnet-Reedkontaktset MRS, bestehend aus 1 Magnet, 1 Reedkontakt mit 4,0 m Anschlusskabel LIYY 4 x 0,14 mm <sup>2</sup> , 2 Aufbaugehäuse, 4 Distanzplatten, 2 Flanschen und 4 Befestigungsschrauben (V4A antimagnetisch)

<sup>1)</sup> Türanschlag DIN Links auf Anfrage

<sup>2)</sup> Panikfunktion E bei PRIODOOR RTH ab einer Innenhöhe von 1720 mm möglich

