



Material
+ Decor
A2 Class



PRIOCOPY

Drucker- und Kopierereinhausung

Einhausung aus feuerwiderstandsfähigen Bauteilen, bestehend aus nichtbrennbaren Platten mit Oberfläche A2 – s1,d0 und einer Materialstärke von nur 42 mm. Industriell vorgefertigte Einhausung für Druckern und Kopierern auf überbreiten Fluren und Gängen. Die Vorteile: Freier Zugang zu den Geräten, selbstschließende Schiebetüren bei Rauch und Brand, hochwertige Optik mit chemisch beständigen Oberflächen, schneller Aufbau und zerstörungsfreie Demontage.

Funktion

- Feuerwiderstandsfähigkeit über 90 Minuten, feuerbeständig



■ Seitenschränke



■ Beleuchtung, Rauchmelder



■ Taster, Steckdosen

Aufbau

- Kopierereinhausung bestehend aus Kopierer-Zelle und angrenzenden Seitenschränken
- Kopierer-Zelle mit zwei Schiebetüren, abschließbar
- Seitenschränke mit einflügeligen Türen, abschließbar
- Türöffnungswinkel der seitlichen Türen ca. 90°
- Seitliche Türen einschlagend, Drückergarnitur mit Fallenschloss, Edelstahlbänder, aushängbar
- Schiebetüren bei Rauch und Brand selbstschließend
- Türen mit Rauch- und Brandschutzdichtungen
- Anschlussdose auf der Rückwand (Schukostecker)
- 8 Einlegeböden, Tragkraft je Boden 75 kg

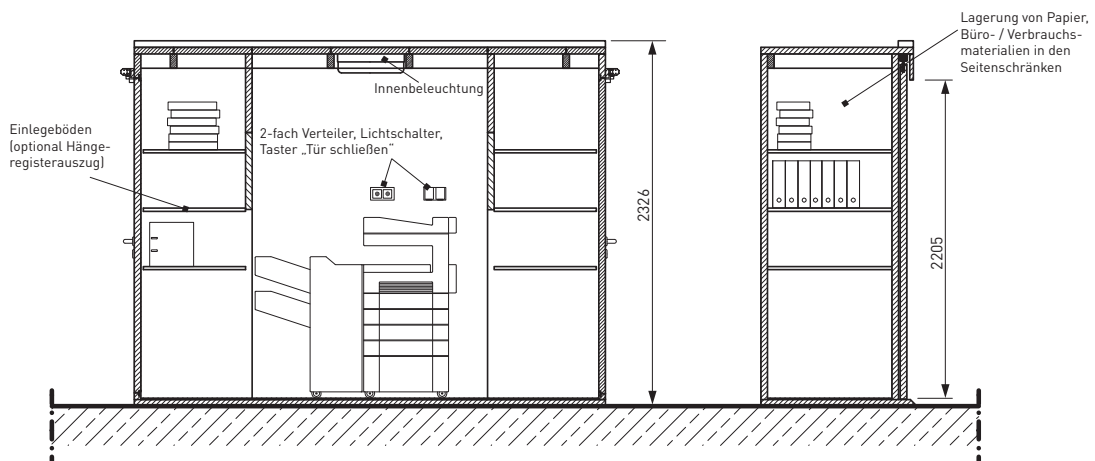
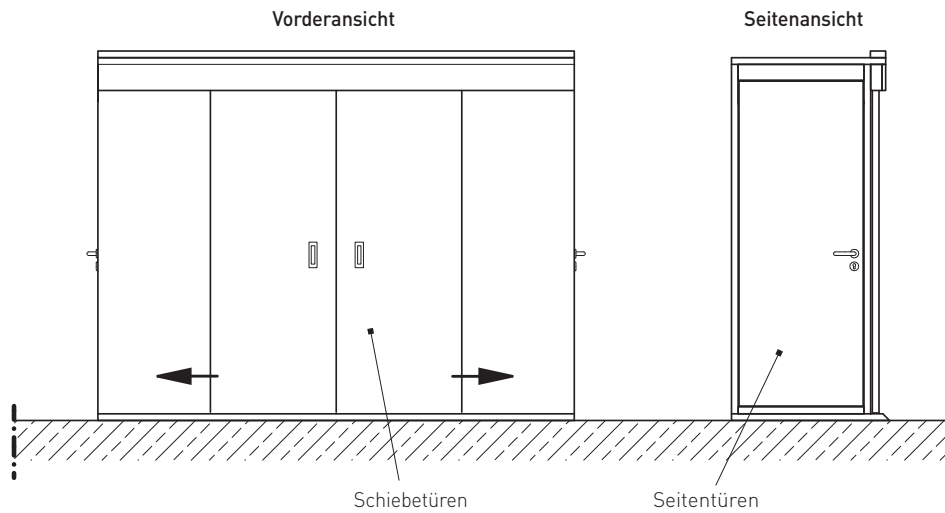
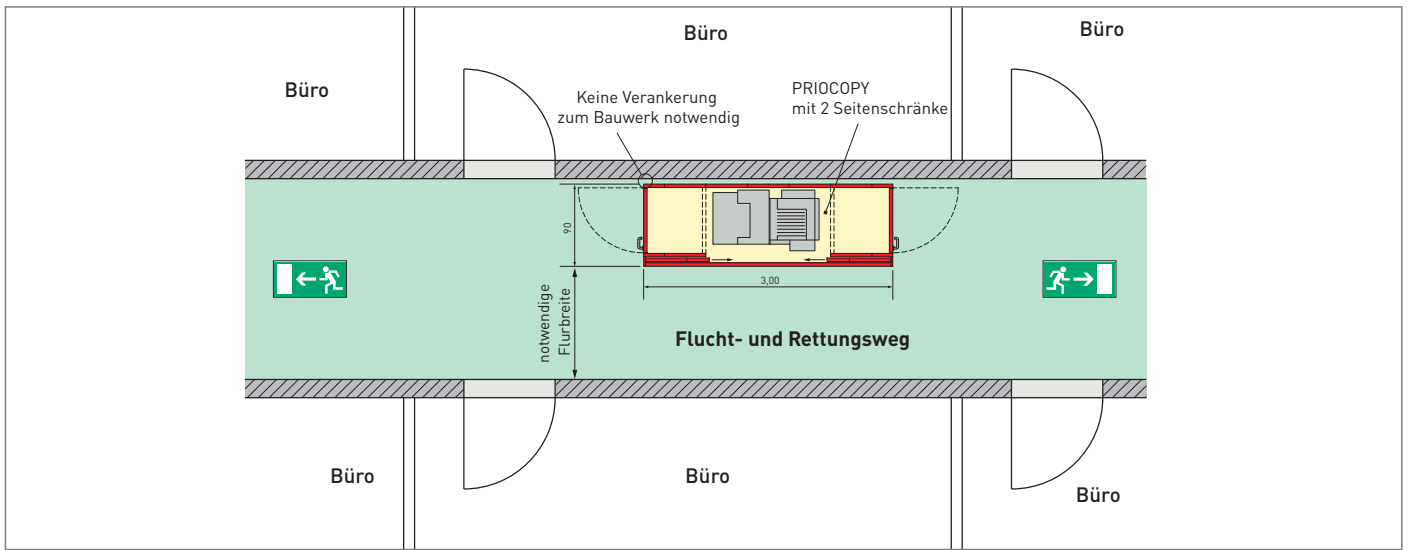
Materialgüte

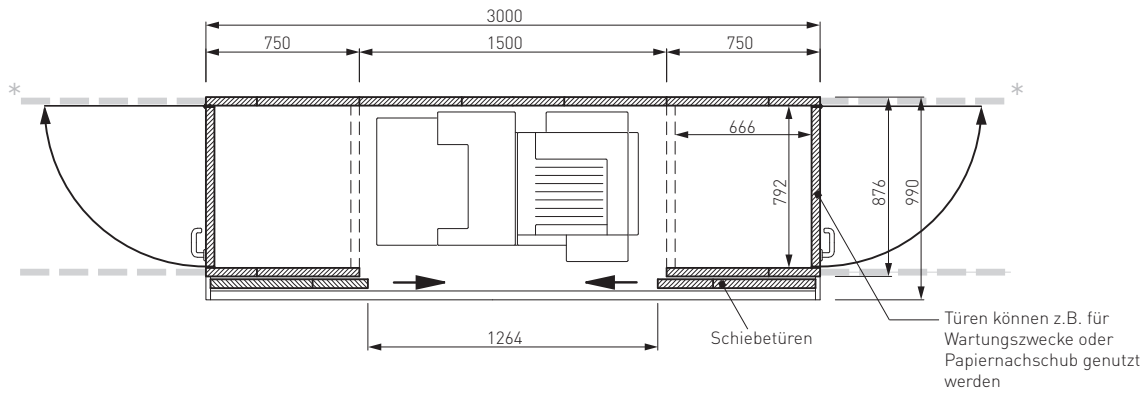
- Nichtbrennbare Platte mit Oberflächenbeschichtung, Klassifizierung A2 – s1, d0
- Standardoberfläche CPL
- Standardfarbe lichtgrau – ähnlich RAL 7035, Kanten und Fasen dunkel abgesetzt




Lieferumfang

Kopierereinhausung zerlegt auf Palette, Rauchmelder, Innenbeleuchtung, 8 Einlegeböden, 2 Taster, 2 Steckdosen, Drückergarnitur

Anwendungsbeispiel





Art.	 H x B x T mm	 H x B x T mm	 kg
PRIOCOPY – Gesamtabmessungen			
RB94-CC-233-300-099	2326 x 3000 x 990		1.440
Kopierer-Zelle		2100 x 1500 x 792	
Seitenschrank		2100 x 792 x 666	

Ausschreibungstext finden Sie unter: www.priorit.de

Optionen und Zubehör

- Alle PRIORIT Oberflächen vgl. Seite 44
- Grundierfolie, bauseitiger Anstrich möglich
- Aludekor

Art.	Zubehör
RB94-FB0	Zusätzliche Einlegeböden, Tragkraft je Boden 75 kg