



# PRIODOOR EVX

## Brandschutzabtrennung, Aufputz

Universell einsetzbare Brandschutzabtrennung mit Montagerahmen zur einfachen Montage auf der Wand. Die Brandschutzabtrennung ist ideal geeignet für die **kleinflächige bis großformatige Abschottung von Unterputz- und Einbauwandverteiltern in Rettungswegen**. Der Abschluss ist umlaufend dichtschießend und bietet eine Feuerwiderstandsfähigkeit über 30/90 Minuten.

### Funktion

- Feuerwiderstandsfähigkeit 30/90 Minuten, feuerhemmend/feuerbeständig
- Rauchschutz




■ 2-Punkt-Verriegelung



■ Schließbleche, oben und unten



■ Schwenkhebel, abschließbar



■ Brand- und Rauchschutzdichtung

## Aufbau

- Brandschutzabtrennung zur vollflächigen Wandmontage
- Mit umlaufendem, vorgebohrtem Montagerahmen, 22 mm Materialstärke, 115 mm breit
- Montage auf Massivwand
- Zwei-Punkt-Türverriegelung mit Schwenkhebel und Profilhalbzylinder, in die Hausschließanlage integrierbar
- Einflügelige Tür mit Anschlag DIN rechts
- Zweiflügelige Ausführung bis H x B 2500 mm x 2300 mm
- Umlaufende Rauch- und Brandschutzdichtungen, selbstaufschäumend im Brandfall
- Befestigung direkt auf der Wand durch vorgebohrte Löcher im Montagerahmen
- Türflügel leicht ein- und aushängbar

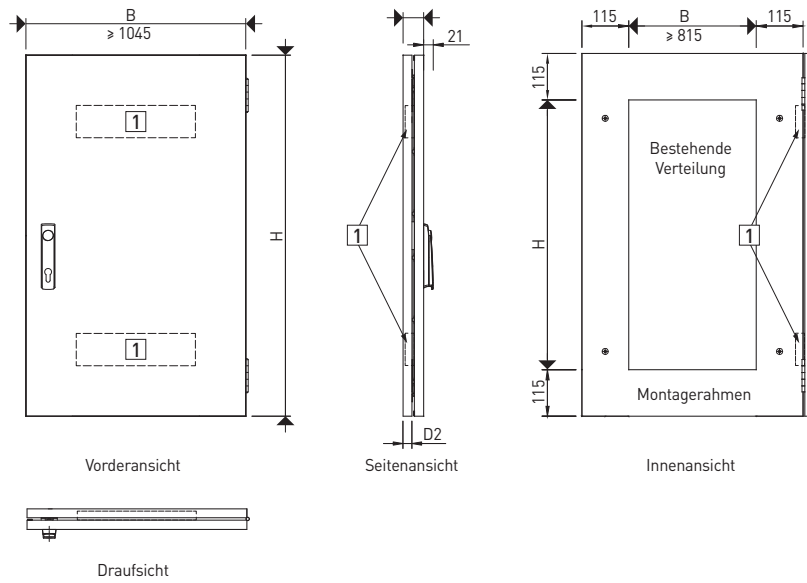
## Materialgüte

- Nichtbrennbare Platte mit Oberflächenbeschichtung, Klassifizierung A2 – s1, d0
- Standardoberfläche CPL
- Standardfarbe lichtgrau – ähnlich RAL 7035, Kanten und Fasen dunkel abgesetzt

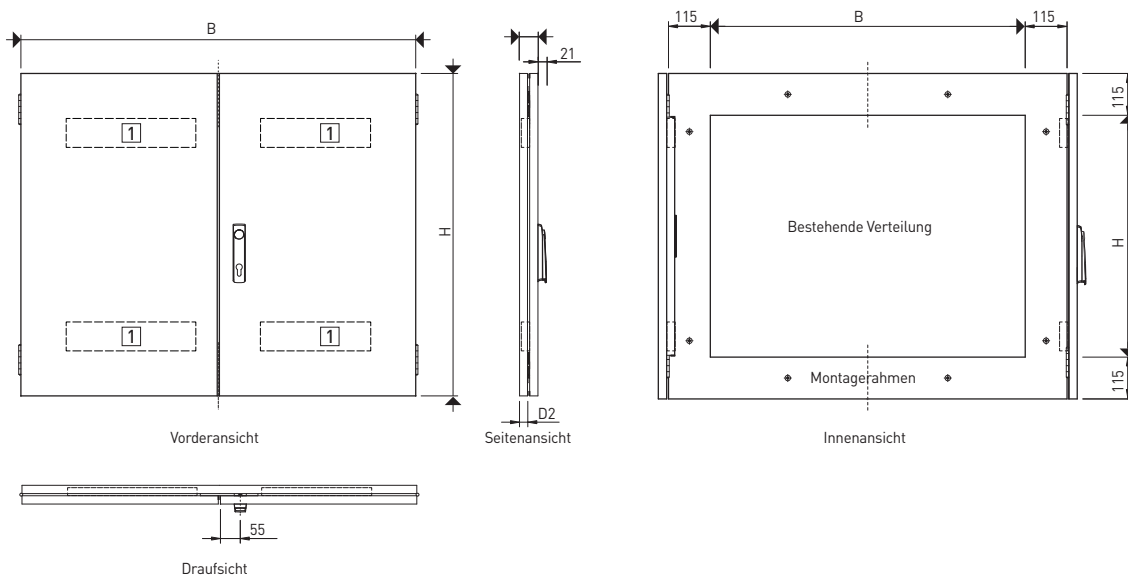
## Lieferumfang

- PRIODOOR EVX mit Montagerahmen
- Befestigungsmaterial für Massivwand

PRIODOOR EVX 1-flügelige Ausführung

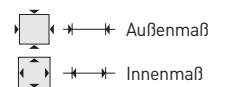






PRIODOOR EVX 2-flügelige Ausführung



**1** PRIODEK H Leiste oben und unten auf der Türinnenseite, nur bei Ausführung 30 Minuten (EV3x)

[details in mm]

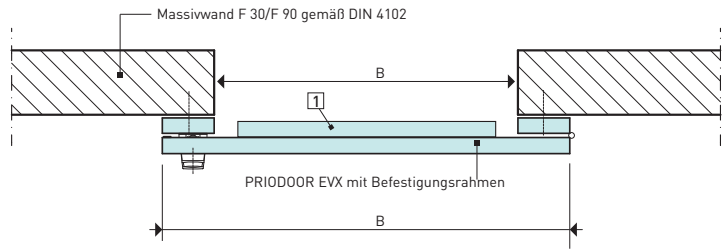


Art.	 H x B x T mm	 H x B x T mm	 kg	 DIN
<b>EV-SAF</b>	[490 - 2500] x [480 - 2400] x 42	[H-230] x [B-230]		
<b>Feuerwiderstandsfähigkeit 30 Minuten</b>				
<b>EVX – 1-flügelig</b>				
EV31-066-034	895 x 575 x 51	665 x 345 x 0	30	R
EV31-066-056	895 x 795 x 51	665 x 565 x 0	37	R
EV31-081-056	1045 x 795 x 51	815 x 565 x 0	42	R
EV31-081-081	1045 x 1045 x 51	815 x 815 x 0	53	R
EV31-096-034	1195 x 575 x 51	965 x 345 x 0	35	R
EV31-096-056	1195 x 795 x 51	965 x 565 x 0	47	R
EV31-096-081	1195 x 1045 x 51	965 x 815 x 0	60	R
EV31-126-056	1495 x 795 x 51	1265 x 565 x 0	58	R
EV31-126-081	1495 x 1045 x 51	1265 x 815 x 0	73	R
EV31-186-056	2095 x 795 x 51	1865 x 565 x 0	79	R
<b>EVX – 2-flügelig</b>				
EV32-096-106	1195 x 1295 x 51	965 x 1065 x 0	72	-
EV32-111-106	1345 x 1295 x 51	1115 x 1065 x 0	80	-
EV32-126-106	1495 x 1295 x 51	1265 x 1065 x 0	88	-
EV32-156-131	1795 x 1545 x 51	1565 x 1315 x 0	125	-
EV32-186-106	2095 x 1295 x 51	1865 x 1065 x 0	119	-
<b>Feuerwiderstandsfähigkeit 90 Minuten</b>				
<b>EVX – 1-flügelig</b>				
EV91-066-034	895 x 575 x 71	665 x 345 x 22	42	R
EV91-066-056	895 x 795 x 71	665 x 565 x 22	58	R
EV91-081-056	1045 x 795 x 71	815 x 565 x 22	67	R
EV91-081-081	1045 x 1045 x 71	815 x 815 x 22	86	R
EV91-096-034	1195 x 575 x 71	965 x 345 x 22	57	R
EV91-096-056	1195 x 795 x 71	965 x 565 x 22	76	R
EV91-096-081	1195 x 1045 x 71	965 x 815 x 22	97	R
EV91-126-056	1495 x 795 x 71	1265 x 565 x 22	94	R
EV91-126-081	1495 x 1045 x 71	1265 x 815 x 22	120	R
EV91-186-056	2095 x 795 x 71	1865 x 565 x 22	129	R
<b>EVX – 2-flügelig</b>				
EV92-096-106	1195 x 1295 x 71	965 x 1065 x 0	118	-
EV92-111-106	1345 x 1295 x 71	1115 x 1065 x 0	132	-
EV92-126-106	1495 x 1295 x 71	1265 x 1065 x 0	146	-
EV92-156-131	1795 x 1545 x 71	1565 x 1315 x 0	206	-
EV92-186-106	2095 x 1295 x 71	1865 x 1065 x 0	201	-

Ausschreibungstext finden Sie unter: [www.priorit.de](http://www.priorit.de)

## Einbau

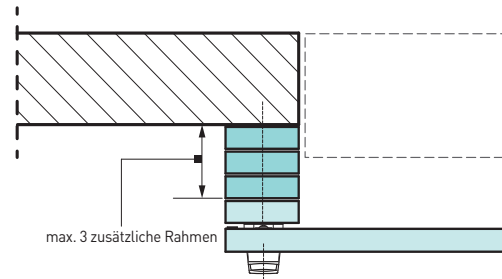
Vollflächige Wandauflage des 115 mm breiten Montagerahmens



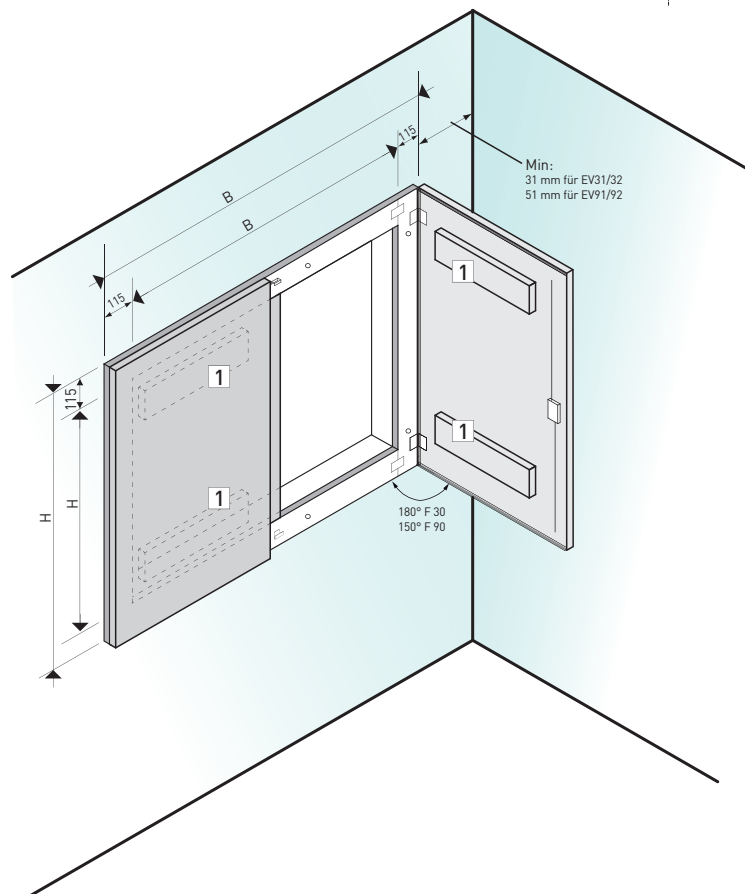
## Montagerahmen<sup>1</sup> zum Aufdoppeln

Nutzen Sie bis zu drei Montagerahmen<sup>1</sup> um den Wandabstand des Revisionsöffnungsverschlusses zu vergrößern.

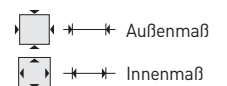
	Wandabstand	1	2	zusätzliche Rahmen	max. 3
1-flügelig	0 mm	22 mm	44 mm		66 mm
2-flügelig					



<sup>1</sup> Montagerahmen nur mit Prüfbericht und Herstellererklärung






**1** PRIODEK H Leiste oben und unten auf der Türinnenseite, nur bei Ausführung 30 Minuten (EV3x)



## Optionen und Zubehör

- Alle PRIORIT Oberflächen vgl. Seite 44
- Grundierfolie, bauseitiger Anstrich möglich
- Aludekor

Art.	 H x B x T mm	 H x B x T mm	 kg
<b>Montagerahmen für 1-flügelige EVX</b>			
AREV01-066-034	895 x 575 x 22	665 x 345 x 22	11
AREV01-066-056	895 x 795 x 22	665 x 565 x 22	12
AREV01-081-056	1045 x 795 x 22	815 x 565 x 22	13
AREV01-081-081	1045 x 1045 x 22	815 x 815 x 22	15
AREV01-096-034	1195 x 575 x 22	965 x 345 x 22	12
AREV01-096-056	1195 x 795 x 22	965 x 565 x 22	14
AREV01-096-081	1195 x 1045 x 22	965 x 815 x 22	16
AREV01-126-056	1495 x 795 x 22	1265 x 565 x 22	17
AREV01-126-081	1495 x 1045 x 22	1265 x 815 x 22	19
AREV01-186-056	2095 x 795 x 22	1865 x 565 x 22	22
<b>Montagerahmen für 2-flügelige EVX</b>			
AREV02-096-106	1195 x 1295 x 22	965 x 1065 x 22	18
AREV02-111-106	1345 x 1295 x 22	1115 x 1065 x 22	20
AREV02-126-106	1495 x 1295 x 22	1265 x 1065 x 22	21
AREV02-156-131	1795 x 1545 x 22	1565 x 1315 x 22	26
AREV02-186-106	2095 x 1295 x 22	1865 x 1065 x 22	26